

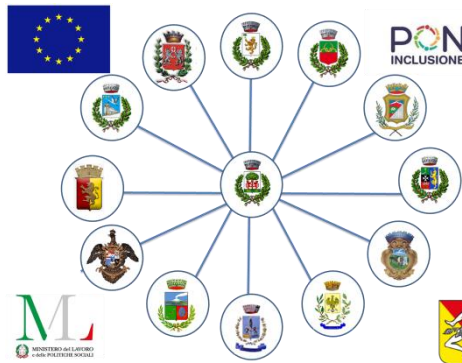
**DISTRETTO SOCIO-SANITARIO 19 - GRAVINA DI CATANIA**  
**UFFICIO AUTONOMO SPECIALE PIANO DI ZONA**  
TEL 095/7199521 MAIL: [DISTRETTOSOCIOSANITARIO19@GMAIL.COM](mailto:DISTRETTOSOCIOSANITARIO19@GMAIL.COM)  
PEC: [comune.gravina-di-catania@legalmail.it](mailto:comune.gravina-di-catania@legalmail.it)

## **RELAZIONE FONDO POVERTA QUOTA SERVIZI 2018 - 2019 – 2020 e programmazione 2021**

Il Distretto Socio-Sanitario n. 19 è composto da 13 Comuni (Camporotondo Etneo, Gravina di Catania, Mascalucia, Nicolosi, Pedara, Sant'Agata Li Battiati, San Giovanni La Punta, San Gregorio, San Pietro Clarenza, Trecastagni, Tremestieri Etneo, Valverde, Viagrande), con una superficie di Km<sup>2</sup> 157,04 e una popolazione residente di abitanti, con una crescita modesta rispetto all'ultimo piano di zona di zona.

I comuni, rappresentano il luogo privilegiato in cui l'attività politica si sviluppa, lo spazio primario di emersione dei bisogni degli individui e il contesto in cui si sperimentano nuove modalità di amministrazione integrata sia in senso verticale sia in senso orizzontale.

L'assetto territoriale dei tredici Comuni presenta un gradiente urbanizzativo legato all'influsso della vicina città metropolitana. Infatti, in essi persistono ancora due realtà totalmente diverse: una costituita dal nucleo originario che mantiene la propria cultura e i propri lavori tradizionali, l'altra costituita dal flusso di "immigrati", provenienti dall'hinterland catanese ed etneo e di conseguenza portatori di altrettante culture di origine. Diverso è lo sviluppo economico del distretto socio sanitario che invece presenta, territori in cui si evidenzia un certo movimento commerciale con attività di artigianato, centri commerciali, terziario, ed altri comuni in cui invece si valorizza l'aspetto turistico del territorio. Altre realtà comunali infine, invece presentano, nonostante un incremento di edilizia privata, un'economia prettamente agricola. Nel territorio del distretto insiste ancora un problema di collegamenti tra i diversi comuni non risolto attraverso il servizio di Azienda trasporti regionale (AST) che però collega alcuni paesi con la città di Catania. Soltanto i Comuni di Gravina e San Pietro Clarenza hanno colmato il problema del trasporto urbano con l'istituzione di una linea veloce da parte dell'Azienda Municipale Trasporti di Catania.



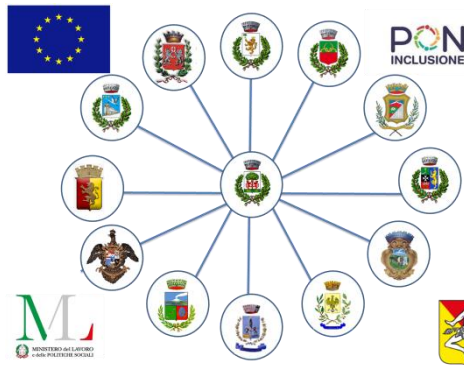
**DISTRETTO SOCIO-SANITARIO 19 - GRAVINA DI CATANIA**  
**UFFICIO AUTONOMO SPECIALE PIANO DI ZONA**  
**TEL 095/7199521 MAIL: [DISTRETTOSOCIOSANITARIO19@GMAIL.COM](mailto:DISTRETTOSOCIOSANITARIO19@GMAIL.COM)**  
**PEC: [comune.gravina-di-catania@legalmail.it](mailto:comune.gravina-di-catania@legalmail.it)**

Il servizio di trasporto verso le strutture sanitarie è insufficiente a colmare la richiesta proveniente dal territorio. Inoltre la dislocazione dei servizi di primo livello e servizi ambulatoriali non insiste in tutti i comuni.

Il quadro generale della povertà degli ultimi anni, presenta la crescita delle famiglie italiane in condizioni di povertà assoluta, che nel 2020 risultano essere pari a circa due milioni (il 7,7% del totale rispetto al 6,4% nel 2019), corrispondenti a oltre 5,6 milioni di individui (il 9,4% nel 2020 rispetto al 7,7% nel 2019). Tale situazione ha fatto sì che, dopo il miglioramento del 2019, nell'anno della pandemia il numero di famiglie in povertà assoluta sia aumentato significativamente, raggiungendo il livello più elevato dal 2005 (inizio delle serie storiche).

Nel complesso anche il quadro occupazionale complessivo appare deficitario: in Italia, nel 2020, si è assistito ad una perdita di 456 mila posti di lavoro, di questi il 70% ha riguardato le donne. La disoccupazione femminile nel 2020 ha raggiunto il 10,2% (1,8 punti percentuali più alta del tasso di disoccupazione maschile, anche se in calo rispetto all'11,1% del 2019). Non sembra migliore il quadro relativo alla disoccupazione giovanile, tra i peggiori a livello europeo (29,3% in Italia rispetto alla media europea del 15,9%<sup>26</sup>). Inoltre, la percentuale di giovani che, nel 2020, non studiavano, non lavoravano e non sono stati impegnati in alcun percorso formativo (NEET) in Italia risulta in aumento: +1,1 punti percentuali nel 2020 rispetto al 2019, raggiungendo il 23,3% (contro una media UE del 13,7%). Anche per far fronte alle criticità evidenziate, in Italia tra il 2019 e il 2020 il numero totale di ore autorizzate di Cassa Integrazione Guadagni è aumentato significativamente, segnando un incremento del 104%. (Fonte: elaborazione The European House - Ambrosetti su dati Eurostat, 2021)

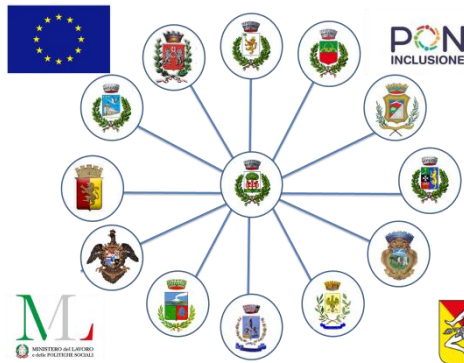
A questo quadro economico, si associano situazioni di fragilità del tessuto sociale, che si esprimono, tra gli altri, in un'elevata percentuale di NEET, ossia ragazzi che non studiano, non si formano e non lavorano, elevati tassi di disoccupazione e un elevato ricorso a forme di sussidio, come il Reddito di Cittadinanza. Secondo uno studio di Banca San Paolo in collaborazione con LUISS,



**DISTRETTO SOCIO-SANITARIO 19 - GRAVINA DI CATANIA**  
**UFFICIO AUTONOMO SPECIALE PIANO DI ZONA**  
**TEL 095/7199521 MAIL: DISTRETTO SOCIOSANITARIO19@GMAIL.COM**  
**PEC: [comune.gravina-di-catania@legalmail.it](mailto:comune.gravina-di-catania@legalmail.it)**

pubblicato a Maggio 2023, l'Italia è il paese con il più alto tasso di NEET rispetto all'Europa, e i dati riferiscono di una percentuale del 2,1 milione di giovani tra 15 e 29 anni pari al 23,3% dei giovani in Italia. La dislocazione territoriale dei NEET penalizza il mezzogiorno e le isole. Di fatto partendo dal dato nazionale del 23,3% la percentuale nel sud e nelle isole conferma un dato quasi doppio rispetto al Nord. Infatti se in Campania il dato dei giovani NEET è del 34,5% il dato della Sicilia è del 37,5% e della Calabria 34,6%.

| Territorio                       | Dati (%)    |
|----------------------------------|-------------|
| <b>Italia</b>                    | <b>23,3</b> |
| <b>Nord</b>                      | <b>16,8</b> |
| <b>Nord-Ovest</b>                | <b>18,3</b> |
| Piemonte                         | 19,8        |
| Valle d'Aosta / Vallée d'Aoste   | 16,8        |
| Liguria                          | 20,1        |
| Lombardia                        | 17,4        |
| <b>Nord-Est</b>                  | <b>14,9</b> |
| Trentino Alto Adige / Südtirol   | 13,5        |
| Provincia autonoma Bolzano/Bozen | 12,4        |
| Provincia autonoma Trento        | 14,6        |
| Veneto                           | 14,7        |
| Friuli-Venezia Giulia            | 13,6        |
| Emilia Romagna                   | 15,9        |

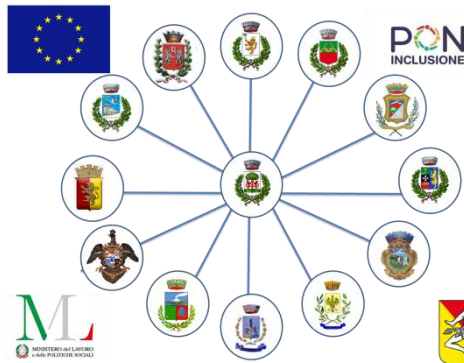


**DISTRETTO SOCIO-SANITARIO 19 - GRAVINA DI CATANIA**  
**UFFICIO AUTONOMO SPECIALE PIANO DI ZONA**  
**TEL 095/7199521 MAIL: DISTRETTOCIOSANITARIO19@GMAIL.COM**  
**PEC: [comune.gravina-di-catania@legalmail.it](mailto:comune.gravina-di-catania@legalmail.it)**

|                    |             |
|--------------------|-------------|
| <b>Centro</b>      | <b>19,9</b> |
| Toscana            | 17,0        |
| Umbria             | 18,7        |
| Marche             | 17,9        |
| Lazio              | 22,4        |
| <b>Mezzogiorno</b> | <b>32,6</b> |
| Abruzzo            | 20,7        |
| Molise             | 28,3        |
| Campania           | 34,5        |
| Puglia             | 29,4        |
| Basilicata         | 26,3        |
| Calabria           | 34,6        |
| Sicilia            | 37,5        |
| Sardegna           | 26,1        |

*Tabella 1 - Incidenza dei NEET 15-29 anni sul totale giovani per regione (dati in %). Fonte: Istat (2020)*

Considerate le premesse, è evidente come anche il nostro territorio distrettuale della situazione di vulnerabilità sociale e materiale, che potrebbero essere attenuate attraverso interventi di valorizzazione del patrimonio locale: infatti, settori strategici e diversi impianti, quali settori culturali, sportivi, strutture a valenza sociale, necessitano di adeguati interventi di rigenerazione e



**DISTRETTO SOCIO-SANITARIO 19 - GRAVINA DI CATANIA**  
**UFFICIO AUTONOMO SPECIALE PIANO DI ZONA**  
TEL 095/7199521 MAIL: [DISTRETTOCIOSANITARIO19@GMAIL.COM](mailto:DISTRETTOCIOSANITARIO19@GMAIL.COM)  
PEC: [comune.gravina-di-catania@legalmail.it](mailto:comune.gravina-di-catania@legalmail.it)

valorizzazione, per poter ambire ad essere inseriti all'interno di una strategia di sviluppo a lungo termine, contribuendo così alla crescita dei suoi cittadini e alla messa a sistema delle potenzialità del territorio. In tale ottica, nell'ambito di una visione unitaria, si dovrebbe pensare a quelle aree dei nostri comuni in cui al di là delle vocazioni agricole, commerciale o turistica, si deve investire in generale sulla qualità dei servizi a favore della persona in generale che comunque a tappeto necessitano di un nuovo disegno e una nuova strategia, mirate all'incremento dei servizi, con particolare attenzione sia alle fasce maggiormente deprivate che a quelle considerate non a rischio di vulnerabilità.

### **CONDIZIONE DISTRETTUALE**

Poste le premesse della condizione nazionale, l'ufficio di piano ha nel tempo lavorato per raccogliere dati che consentano di misurare la condizione di partenza in generale per cogliere anche l'evoluzione.

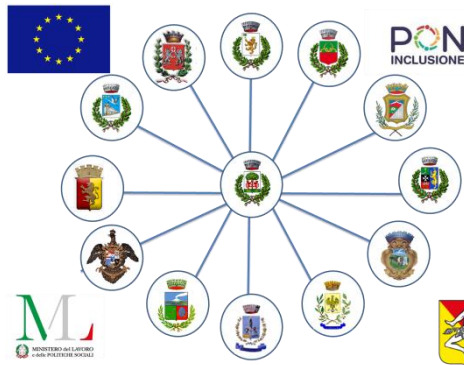
### **DATI DEI CENTRI IMPIEGO, RELATIVI AI SOGGETTI PRESI IN CARICO DA MARZO 2019 FINO A SETTEMBRE 2023 (fonte dati ricavati direttamente dai CPI di riferimento)**

I dati di seguito riportati sono stati elaborati direttamente dagli uffici preposti. Si precisa che vista la estensione del territorio distrettuale, l'ufficio di piano si interfaccia con tre Centri per impiego.

Il CPI di Tremestieri E. accoglie la popolazione dei Comuni di: Gravina, Mascalucia, Nicolosi, Pedara, San G. La Punta, S. A. Li Battiati, Tremestieri, Trecastagni, Viagrande: popolazione **152.560**

Il CPI di Misterbianco accoglie la popolazione di S.P. Clarenza e Camporotondo: popolazione **13511**

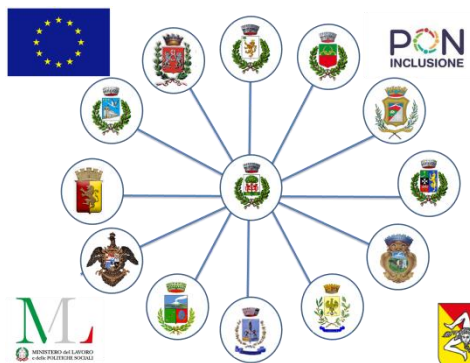
Il CPI di Acireale accoglie la popolazione di Valverde e San Gregorio di CT: popolazione **19309**



**DISTRETTO SOCIO-SANITARIO 19 - GRAVINA DI CATANIA**  
**UFFICIO AUTONOMO SPECIALE PIANO DI ZONA**  
**TEL 095/7199521 MAIL: DISTRETTO SOCIO-SANITARIO19@GMAIL.COM**  
**PEC: [comune.gravina-di-catania@legalmail.it](mailto:comune.gravina-di-catania@legalmail.it)**

| Tipologia   | Dati dei centri per impiego del DSS<br>(% sulla popolazione distrettuale) |
|---|---|
| Percettori in carico che hanno presentato 1 o più istanze | 15,28%  |
| Totale percettori in carico                               | 7,90%   |
| Numero totale di domande                                  | 7,65%   |
| Numero di convocazioni inviate                            | 6,42%   |
| Numero totale convocati                                   | 4,94%   |
| Numero totale colloqui sostenuti                          | 3,86%   |
| Numero totale non presentato alla convocazione            | 0,79%   |

Si commenteranno i dati delle famiglie accolte dai servizi sociali con il monitoraggio che si sta completando

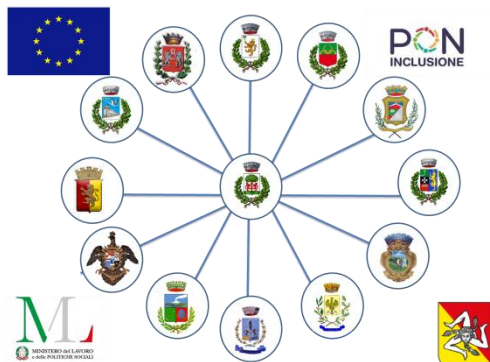


**DISTRETTO SOCIO-SANITARIO 19 - GRAVINA DI CATANIA**  
**UFFICIO AUTONOMO SPECIALE PIANO DI ZONA**  
**TEL 095/7199521 MAIL: DISTRETTOSOCIOSANITARIO19@GMAIL.COM**  
**PEC: [comune.gravina-di-catania@legalmail.it](mailto:comune.gravina-di-catania@legalmail.it)**

### AZIONE 1. Potenziamento del Servizio sociale professionale

| TOTALE complessivo                                   |  |        | di cui a valere sul PON Inclusionione |               | di cui personale a valere sulla QSFP |         |         | Voci di costo     | Durata contratto            | Costo        | Ore settimanali complessive | N. settimane complessive |
|--|--|--------|---------------------------------------|---------------|--------------------------------------|---------|---------|-------------------|-----------------------------|--------------|-----------------------------|--------------------------|
| A tempo indeterminato comunali sul bilancio comunale | Assistenti sociali implementate con affidamento secondo codice appalti | Tot    | Avviso 3/2016                         | Avviso 1/2019 | QSFP 18                              | QSF P19 | QSFP 20 |                   |                             |              |                             |                          |
|  |  | di cui |                                       |               |                                      |         |         |                   |                             |              |                             |                          |
| 17   | 13   | 30     |                                       |               |                                      |         |         | Pon Avviso 3/2016 | 14 mesi (nov 2018-dic 2019) | € 744.929,58 | 36                          | 60                       |
| 17   | 13   | 30     |                                       |               |                                      |         |         | Pal 2018          | Marzo 2020/feb 2021         | € 718.763,80 | 36                          | 50                       |
| 17   | 20   | 37     |                                       |               |                                      |         |         | Pais 2019         | Marzo 2021-dic 2022         | € 1.076.400  | 30                          | 96                       |
| 21,33  | 20   | 41,33  |                                       |               |                                      |         |         | Pal 2017          | Gennaio dicembre 2022       | € 132.063,72 | 6                           | 52                       |





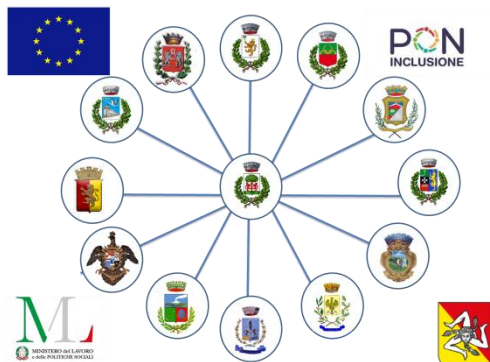
**DISTRETTO SOCIO-SANITARIO 19 - GRAVINA DI CATANIA**  
**UFFICIO AUTONOMO SPECIALE PIANO DI ZONA**  
**TEL 095/7199521 MAIL: DISTRETTOSOCIOSANITARIO19@GMAIL.COM**  
**PEC: [comune.gravina-di-catania@legalmail.it](mailto:comune.gravina-di-catania@legalmail.it)**

|       |    |       |  |    |  |  |  |                         |                                     |                   |    |    |
|-------|----|-------|--|----|--|--|--|-------------------------|-------------------------------------|-------------------|----|----|
| 18.65 | 20 | 38.65 |  | 20 |  |  |  | Pon<br>Avviso<br>1/2019 | Marzo<br>2021-dic<br>2022           | € 1.076.400       | 30 | 96 |
| 17.83 | 20 | 37,83 |  | 20 |  |  |  | Pal<br>2020             | Gennaio<br>2023-<br>ottobre<br>2024 | €1.037.328,8<br>5 | 30 | 96 |

**Azione 2. Attivazione e rafforzamento dei sostegni nel Patto per l'inclusione sociale**

| TIPO DI INTERVENTO   | Costo                   | Durata dei servizi | Numero dei beneficiari coinvolti                               | Fonte di finanziamento |
|--|-------------------------|--------------------|--|------------------------|
| <b>Tirocini di inclusione sociale</b>                      |                         |                    |  |                        |
| <b>Sostegno socio educativo domiciliare o territoriale</b> | € 207.420,86 (PAL 2018) | In media 4 mesi    | <b>182 beneficiari di cui</b><br>2020=23<br>2021=61<br>2022=70 | PAL 2018               |

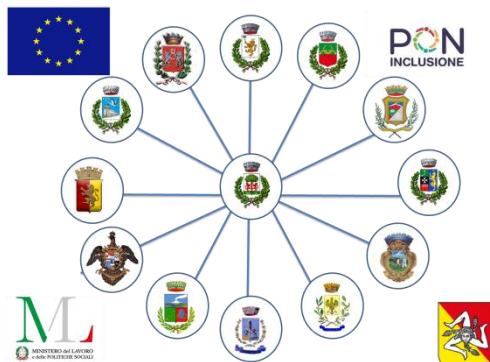




**DISTRETTO SOCIO-SANITARIO 19 - GRAVINA DI CATANIA**  
**UFFICIO AUTONOMO SPECIALE PIANO DI ZONA**  
**TEL 095/7199521 MAIL: DISTRETTOSOCIOSANITARIO19@GMAIL.COM**  
**PEC: [comune.gravina-di-catania@legalmail.it](mailto:comune.gravina-di-catania@legalmail.it)**

|   |   |                   |   |                                  |
|---|---|-------------------|---|----------------------------------|
|   | € 5.537,73 ( PAL 2019)                        |                   | 2022=28   | PAL 2019                         |
| <b>Assistenza domiciliare socio assistenziale e servizi di prossimità</b> | € 47.285,50 (PAL 2018)<br>€ 452,34 (PAL 2019) | In media tre mesi | <b>38 beneficiari di cui</b><br>2020=3<br>2021=18<br>2022=8<br>2023=7 | PAL 2018<br><br><br><br>PAL 2019 |
| <b>Sostegno alla genitorialità e servizio di mediazione familiare</b>     | € 954,85 ( PAL 2018)                          | In media tre mesi | <b>7 beneficiari di cui</b><br>2020=0<br>2021=0<br>2022=6<br>2023=1   | PAL 2018                         |

\*valori attesi

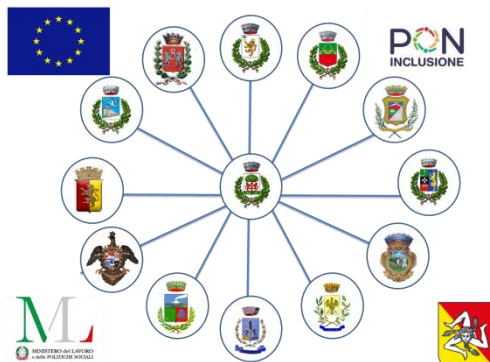


**DISTRETTO SOCIO-SANITARIO 19 - GRAVINA DI CATANIA**  
**UFFICIO AUTONOMO SPECIALE PIANO DI ZONA**  
**TEL 095/7199521 MAIL: DISTRETTOSOCIOSANITARIO19@GMAIL.COM**  
**PEC: [comune.gravina-di-catania@legalmail.it](mailto:comune.gravina-di-catania@legalmail.it)**

**Azione 5. Attivazione e realizzazione Progetti Utili alla Collettività (PUC)**

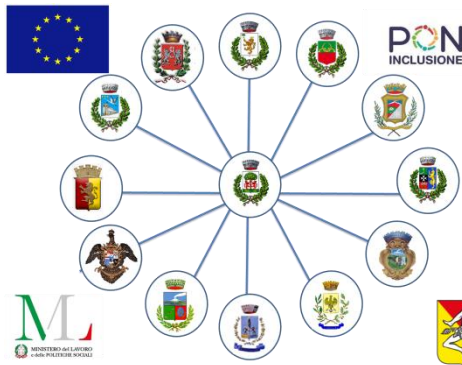
Tabella 11.1 – PUC da sostenere con la QSFP 2020

| Ambito tematico PUC | N° progetti attivati | Numero dei soggetti coinvolti |
|---------------------|----------------------|-------------------------------|
| <b>Sociale</b>      | <b>30 di cui</b>     | <b>106 di cui</b>             |
|                     | 2021 = 11            | 2021=22                       |
|                     | 2022 = 13            | 2022=35                       |
|                     | 2023 = 6             | 2023= 49                      |
| <b>Culturale</b>    | 4 di cui             | <b>7 di cui</b>               |
|                     | 2021 =3              | 2021=7                        |
|                     | 2022= 1              | 2022= 0                       |
|                     | 2023= 0              | 2023= 0                       |



**DISTRETTO SOCIO-SANITARIO 19 - GRAVINA DI CATANIA**  
**UFFICIO AUTONOMO SPECIALE PIANO DI ZONA**  
**TEL 095/7199521 MAIL: DISTRETTOSOCIOSANITARIO19@GMAIL.COM**  
**PEC: [comune.gravina-di-catania@legalmail.it](mailto:comune.gravina-di-catania@legalmail.it)**

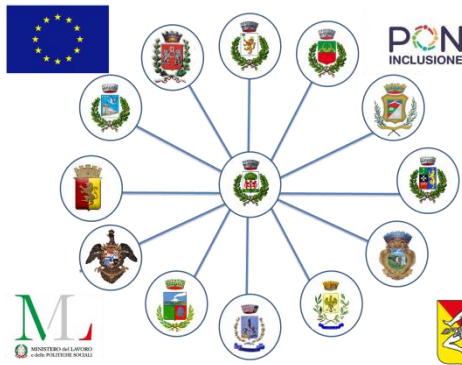
|                               |                  |                  |
|-------------------------------|------------------|------------------|
| <b>Ambientale</b>             | 12 di cui        | <b>60 di cui</b> |
|                               | 2021= 4          | 2021= 12         |
|                               | 2022= 5          | 2022= 28         |
|                               | 2023= 3          | 2023= 20         |
| <b>Tutela dei beni comuni</b> | <b>19 di cui</b> | <b>97 di cui</b> |
|                               | 2021= 4          | 2021= 2          |
|                               | 2022=7           | 2022=11          |
|                               | 2023=8           | 2023= 84         |
| <b>TOTALE</b>                 | <b>65</b>        | <b>270</b>       |



**DISTRETTO SOCIO-SANITARIO 19 - GRAVINA DI CATANIA**  
**UFFICIO AUTONOMO SPECIALE PIANO DI ZONA**  
**TEL 095/7199521 MAIL: DISTRETTO SOCIO-SANITARIO19@GMAIL.COM**  
**PEC: [comune.gravina-di-catania@legalmail.it](mailto:comune.gravina-di-catania@legalmail.it)**

**Tabella Analisi – Indicatori Domanda Sociale nei tredici comuni – FONTE GEPI (PIATTAFORMA DEL MINISTERO)**

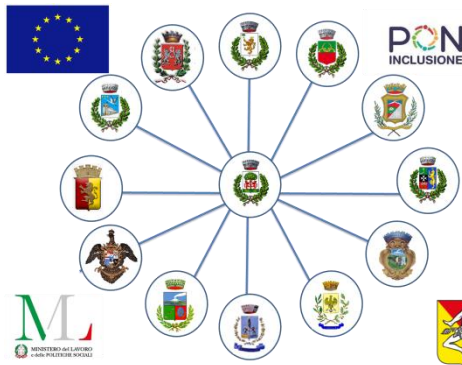
| <b>Indicatori</b>   | <b>Dato aggregato acquisito da GEPI da marzo 2019 al 08.05.2023</b> |
|---|---|
| Numero nuclei beneficiari presenti nell'ambito (totale)   | <b>5.534</b>  |
| Numero nuclei caricati su GePI per l'attivazione e la gestione del PaIS   | <b>2.291</b>  |
| Numero nuclei beneficiari la cui presa in carico è stata avviata  | <b>1.899</b>  |
| Percentuale nuclei beneficiari la cui presa in carico è stata avviata sul totale dei nuclei beneficiari caricati su GePI per l'attivazione e la gestione del PaIS | <b>82,89%</b>   |
| Numero Nuclei familiari con analisi preliminari completate  | <b>1.741</b>  |
| Percentuale Nuclei familiari con analisi preliminari completate sul totale dei nuclei beneficiari caricati su GePI per l'attivazione e la gestione del PaIS       | <b>76%</b>  |
| Numero Nuclei familiari con AP completata indirizzati ai Centri per l'Impiego (Esito A)   | <b>332</b>  |
| Numero Nuclei familiari con AP completata indirizzati al Patto semplificato (Esito B)   | <b>845</b>  |
| Numero Nuclei familiari con AP completata indirizzati al Quadro di analisi approfondito (Esito C)   | <b>520</b>  |
| Numero Nuclei familiari con AP completata indirizzati ai Servizi specialistici (Esito D)  | <b>13</b>   |
| Nuclei familiari con AP avviata e completata dai case managers con chiusura del caso per esclusione (priva di esito)  | <b>31</b>   |
| Percentuale Esito A sul totale delle AP completate  | <b>19,07%</b>   |
| Percentuale Esito B sul totale delle AP completate  | <b>48,54%</b>   |
| Percentuale Esito C sul totale delle AP completate  | <b>28,87%</b>   |
| Percentuale Esito D sul totale delle AP completate  | <b>0,75%</b>  |
| Percentuale priva di esito per esclusione   | <b>9,95%</b>  |
| Numero Nuclei familiari con Patto per l'Inclusione Sociale firmato  | <b>976</b>  |
| di cui: Numero Nuclei familiari con Patto semplificato  | <b>551</b>  |
| di cui: Numero Nuclei beneficiari con Patto complesso   | <b>425</b>  |
| Percentuale nuclei beneficiari con Patto complesso sul totale dei patti firmati   | <b>43,55%</b>   |
| Percentuale nuclei beneficiari con Patto semplificato sul totale dei patti firmati  | <b>56,45%</b>   |



**DISTRETTO SOCIO-SANITARIO 19 - GRAVINA DI CATANIA**  
**UFFICIO AUTONOMO SPECIALE PIANO DI ZONA**  
 TEL 095/7199521 MAIL: [DISTRETTOCICOSANITARIO19@GMAIL.COM](mailto:DISTRETTOCICOSANITARIO19@GMAIL.COM)  
 PEC: [comune.gravina-di-catania@legalmail.it](mailto:comune.gravina-di-catania@legalmail.it)

### FONTE MONITARAGGIO DELL'UFFICIO

| Comune                        | istanze assegnate ai servizi sociali dal 2019 a oggi | Attivazioni percorsi di accompagnamento a giugno 2023(art 7 decreto legislativo 147/2017) | Tirocini di cui 11 in corso | di cui con avviamento a lavoro |
|-------------------------------|--|---|-----------------------------|--------------------------------|
| <b>Camporotondo</b>           | 348  | 4   | 0                           | 0                              |
| <b>Gravina</b>                | 1358   | 42  | 13                          | 3                              |
| <b>Mascalucia</b>             | 1025   | 9   | 2                           | 1                              |
| <b>Nicolosi</b>               | 372  | 10  | 1                           | 0                              |
| <b>Pedara</b>                 | 858  | 23  | 7                           | 1                              |
| <b>San Giovanni La Punta</b>  | 1157   | 11  | 2                           | 1                              |
| <b>San Gregorio di CT</b>     | 334  | 16  | 1                           | 0                              |
| <b>San Pietro Clarenza</b>    | 381  | 10  | 5                           | 2                              |
| <b>Sant'Agata Li Battiati</b> | 252  | 6   | 2                           | 1                              |
| <b>Trecastagni</b>            | 716  | 31  | 4                           | 0                              |
| <b>Tremestieri</b>            | 671  | 30  | 8                           | 3                              |
| <b>Valverde</b>               | 352  | 1   | 1                           | 0                              |
| <b>Viagrande</b>              | 441  | 43  | 6                           | 0                              |
|                               |  |   |                             |                                |
| <b>TOTALE</b>                 | <b>8265</b>  | <b>236</b>  | <b>52</b>                   | <b>12</b>                      |

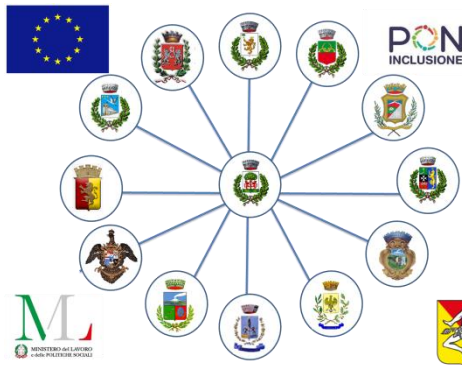


**DISTRETTO SOCIO-SANITARIO 19 - GRAVINA DI CATANIA**  
**UFFICIO AUTONOMO SPECIALE PIANO DI ZONA**  
 TEL 095/7199521 MAIL: [DISTRETTOSOCIOSANITARIO19@GMAIL.COM](mailto:DISTRETTOSOCIOSANITARIO19@GMAIL.COM)  
 PEC: [comune.gravina-di-catania@legalmail.it](mailto:comune.gravina-di-catania@legalmail.it)

| SOSTEGNI ATTIVATI a valere sui fondi PAL - | SERVIZI ATTIVATI (utenti + rinnovi) | Educative domiciliari | Assistenza Domiciliare | Sostegno alla genitorialita' | UTENTI presi in carico | NUCLEI FAMILIARI presi in carico | RINNOVI sostegni |
|--|-------------------------------------|-----------------------|------------------------|------------------------------|------------------------|----------------------------------|------------------|
| CAMPOROTONDO                               | 4                                   | 4                     | 0                      | 0                            | 4                      | 3                                | 0                |
| GRAVINA DI CATANIA                         | 44                                  | 31                    | 12                     | 0                            | 25                     | 6                                | 18               |
| MASCALUCIA                                 | 9                                   | 8                     | 0                      | 1                            | 6                      | 5                                | 3                |
| NICOLOSI                                   | 10                                  | 5                     | 5                      | 0                            | 7                      | 6                                | 3                |
| PEDARA                                     | 12                                  | 10                    | 2                      | 0                            | 10                     | 6                                | 2                |
| SAN GIOVANNI LA PUNTA                      | 11                                  | 1                     | 10                     | 0                            | 8                      | 6                                | 3                |
| SAN GREGORIO DI CATANIA                    | 16                                  | 12                    | 4                      | 0                            | 9                      | 8                                | 7                |
| SAN PIETRO CLARENZA                        | 10                                  | 10                    | 0                      | 0                            | 6                      | 4                                | 4                |
| SANT'AGATA LI BATTIATI                     | 6                                   | 5                     | 1                      | 0                            | 3                      | 2                                | 2                |
| TRECASTAGNI                                | 31                                  | 30                    | 1                      | 1                            | 18                     | 16                               | 16               |
| TREMESTIERI                                | 30                                  | 28                    | 0                      | 2                            | 21                     | 10                               | 9                |
| VALVERDE                                   | 1                                   | 1                     | 0                      | 0                            | 1                      | 1                                | 0                |
| VIAGRANDE                                  | 43                                  | 38                    | 2                      | 3                            | 18                     | 12                               | 25               |
| <b>TOT</b>                                 | <b>227</b>                          | <b>183</b>            | <b>37</b>              | <b>7</b>                     | <b>136</b>             | <b>85</b>                        | <b>92</b>        |

Programmazione delle risorse dei piani povertà 2018-2019-2020

Stato dell'arte delle tre annualità



**DISTRETTO SOCIO-SANITARIO 19 - GRAVINA DI CATANIA**  
**UFFICIO AUTONOMO SPECIALE PIANO DI ZONA**  
 TEL 095/7199521 MAIL: [DISTRETTO SOCIO-SANITARIO19@GMAIL.COM](mailto:DISTRETTO SOCIO-SANITARIO19@GMAIL.COM)  
 PEC: [comune.gravina-di-catania@legalmail.it](mailto:comune.gravina-di-catania@legalmail.it)

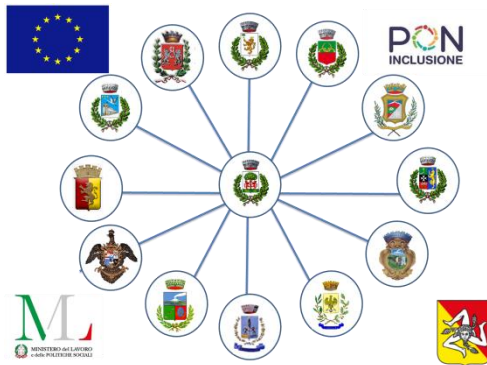
**Fondo Povertà quota 2018 di € 1.388.512,66**

| PROGRAMMATO                      | Somma programmata     | Somma spesa           |
|----------------------------------|-----------------------|-----------------------|
| Rafforzamento Servizio Sociale   | € 796.975,80          | € 718.763,80          |
| Tirocini                         | € 180.000,00          | € 88.500,00           |
| Servizi art 7 decreto leg.vo 147 | € 411.536,86          | € 258.084,01          |
| <b>Totale</b>                    | <b>€ 1.388.512,66</b> | <b>€ 1.065.347,80</b> |

**Fondo Povertà quota 2019 di € 1.566.208,00**

| PROGRAMMATO   | Somma programmata     | Somma spesa         |
|---|-----------------------|---------------------|
| Personale amministrativo                                | € 142.848,72          | € 58.438,8          |
| Servizi di accompagnamento art 7 del decreto leg.vo 147 | € 312.151,28          | € 118.802,01        |
| Sostegno alla genitorialità e mediazione familiare      | € 680.208,00          |                     |
| Tirocinio di inclusione sociale                         | € 50.000,00           |                     |
| Sostegno all'affitto Auxiliatus reddunt                 | € 300.000,00          |                     |
| Adeguamento sistemi informativi                         | € 31.000,00           | € 8.052,00          |
| PUC   | € 50.000,00           | € 22.155,23         |
| <b>Totale</b>   | <b>€ 1.566.208,00</b> | <b>€ 207.448,04</b> |

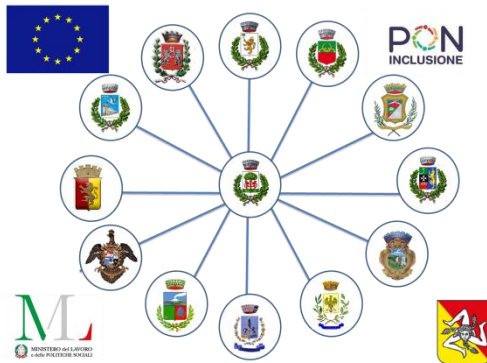




**DISTRETTO SOCIO-SANITARIO 19 - GRAVINA DI CATANIA**  
**UFFICIO AUTONOMO SPECIALE PIANO DI ZONA**  
**TEL 095/7199521 MAIL: DISTRETTO SOCIOSANITARIO19@GMAIL.COM**  
**PEC: [comune.gravina-di-catania@legalmail.it](mailto:comune.gravina-di-catania@legalmail.it)**

**Fondo povertà quota 2020 di € 2.637.448,16**

| <b>PROGRAMMATO</b>   | <b>Somma programmata piano finanziario</b> | <b>Somma spesa</b> |
|--|--|--------------------|
| <b>A.1 Potenziamento servizio sociale</b>                      | € 1.448.307,90                             | € 436.096,34       |
| <b>A.2 Equipe a supporto del SS</b>                            | € 63.158,30                                | 52.850,07 €        |
| <b>A.2 Personale amministrativo</b>                            | € 94.737,46                                |                    |
| <b>A.2 Incentivi art 113</b>                                   | 13.796,34 €                                |                    |
| <b>Servizi di accompagnamento art 7 del decreto leg.vo 147</b> | € 717.448,16                               |                    |
| <b>PUC</b>   | € 300.000,00                               |                    |
| <b>Totale</b>  | <b>€ 2.637.448,16</b>                      | <b>€488.946,41</b> |



**DISTRETTO SOCIO-SANITARIO 19 - GRAVINA DI CATANIA**  
**UFFICIO AUTONOMO SPECIALE PIANO DI ZONA**  
**TEL 095/7199521 MAIL: DISTRETTOSOCIOSANITARIO19@GMAIL.COM**  
**PEC: [comune.gravina-di-catania@legalmail.it](mailto:comune.gravina-di-catania@legalmail.it)**

**Importo Assegnato fondo povertà 2021 €2.753.676,49**

| <b>PROGRAMMATO 2021</b>   | <b>Somma programmata</b> |
|---|--------------------------|
| <b>Potenziamento servizio sociale</b>   | € 1.397.986,30           |
| <b>Supporto amministrativo</b>  | € 329.147,95             |
| <b>Equipe multidisciplinare</b>   | € 370.160,20             |
| <b>Servizio di pronto intervento sociale (PIS) - 7 % del valore del fondo</b> | € 192.757,57             |
| <b>Sistemi informativi</b>  | € 30000,00               |
| <b>TIS</b>  | €80000,00                |
| <b>Educativa domiciliare/territoriale</b>                                     | €140000,00               |
| <b>Assistenza domiciliare</b>   | € 34.242,44              |
| <b>Sostegno genitoriale</b>   | €109.382,04              |
| <b>PUC</b>  | € 50.000,00              |
| <b>Formazione</b>   | € 20.000,00              |
| <b>Totale</b>   | <b>€2.753.676,49</b>     |